

Май  
2022 год

# "Алёнка"



Газета МБДОУ «Детский сад «Алёнка» г. Кирсанова

## *Уважаемые читатели газеты «Алёнка»!*

Представляем Вам новый номер газеты, в котором отражена наша деятельность за месяц. В состав МБДОУ «Детский сад «Алёнка» города Кирсанова входят пять корпусов: Корпус № 1 – ул. Урицкого, д. 25; Корпус № 2–1 микрорайон, д. 7а; Корпус № 3 – ул. Советская, д. 3; Корпус № 4- ул. Спортивная, д.32.; Корпус № 5 – ул. Лермонтовская, д.6). В детском саду происходило много интересных, познавательных событий и мероприятий. Как всегда, специалисты детского сада предложат вам свои советы и рекомендации.

*Всем приятного чтения!*

## *События и мероприятия в нашем детском саду*

### **С днем Победы!**

Сколько лет над землёй пронеслось со времён той победной весны...  
Седина ветеранских волос мы сейчас поклониться должны.  
Всем, кто выстоял, выжил, кто смог от фашистов страну защитить,  
Всем вам низкий поклон, дай вам Бог ещё долго и счастливо жить!



# ЭТОТ ПРАЗДИК СО СЛЕЗАМИ НА ГЛАЗАХ

На протяжении десятилетий День Победы остаётся в России самым трогательным, самым душевным праздником и славной датой. Никакие другие праздники не смогут сравниться с ним.

Накануне этой памятной даты в нашем МБДОУ прошли мероприятия, направленные на укрепление нравственно-патриотических чувств дошкольников, формирование

знаний о ВОВ через различные виды деятельности: тематические беседы, чтение художественной литературы о войне, познавательные видеоролики и презентации. Воспитатели рассказали воспитанникам о важных моментах нашей истории, доступно объяснили, что такое День Победы,

почему мы так свято к нему относимся, почему это радостный праздник со слезами на глазах, почему нам нельзя его забывать.

Проведены торжественные празднования Дня Победы: дети рассказывали стихи о войне, пели песни о празднике Победы, о мире, о солдатах,

исполняли танцы.

Вечная память всем, кто отдал свои жизни за то, чтобы мы могли жить в свободной стране и под мирным небом.

## ОГОРОД НА ПОДОКОННИКЕ

С 7 апреля по 12 мая 2022 года в ДОУ прошёл смотр-конкурс на лучший «Огород на подоконнике», в котором приняли участие воспитатели и дети всех возрастных групп.

### Основные цели и задачи

1. Формирование устойчивого интереса детей к природе.
2. Создание благоприятных условий для воспитания экологически грамотного ребенка.
3. Стимулирование инициативы поиска, творческого потенциала, профессионального роста воспитателей.
4. Выявление и распространение передового педагогического опыта.

Каждая группа подготовила оригинально оформленные огороды. Для решения педагогических задач — образовательных, экологических, экспериментальных и игровых — подошел обыкновенный подоконник. На веселых «огородиках» есть все, что должно быть на настоящем огороде: фасоль, горох, укроп, лук, петрушка, морковь, помидор, кукуруза, цветы (астра, петунии и т.д.). Мини-огороды оформлены сказочными героями. И неизменные посетители овощных грядок: насекомые, домашние



ЖИВОТНЫЕ.



Эти крошки-огородики устроены с учетом естественно - научных требований и задач экспериментирования.

В каждой группе – свой дизайн огорода на подоконнике: где-то среди горшков с рассадой извивается плетень с нарядными подсолнухами, кто-то из юных ландшафтных декораторов отправил «пасть» в зелёную зону игрушечных коровок с овечками, трети озадачились созданием авторских горшков для каждой луковицы, использовали педагогами оригинальные теплицы, бассейны. Здесь есть все, что должно быть в настоящем огороде: домик, забор, колодец с ведерком для полива, огородное пугало и собачка в будке, охраняющая хозяйство и даже мельница...

Педагоги сумели превратить маленький огородик на окне в сказочную страну, заселенную знакомыми сказочными героями, и это место стало самым «волшебным» в группе, от которого просто невозможно отвести глаз.

Активными участниками и нашими помощниками в организации мини-огородов в группах являются родители, которые помогали с землей, горшками, приносили семена различных растений, участвовали в эстетическом оформлении «огородов».

## День соседей

Ежегодно 27 мая отмечается Международный день соседей. Эта добрая традиция, в



которой уже пятый год подряд участвует Тамбовская область. На Тамбовщине празднование Дня соседей не ограничено одним днем, а проводится целая Неделя добрососедства. В этом году она проходит с 23 по 29 мая. Не остались в стороне и "жители" нашего детского сада.

В этом году тематика Недели добрососедства связана с 85-летием Тамбовской области и поэтому символом праздничных мероприятий стали герб и гимн Тамбовской области. Педагоги обратили внимание детей на то, что Тамбовская область включает в себя



большое количество городов, районов, сёл и деревень и между ними давно установились добрососедские отношения. Кроме этого в течение недели с детьми проводили беседы о добре, приводили примеры, какие добрые поступки они совершают дома, в детском саду, во дворе, разъясняли свое понимание

значения слова «добро». Детей учили проявлять доброжелательность, дружелюбие по отношению





друг к другу и к окружающим. Воспитатели всех корпусов провели музыкальный досуг «День добрых соседей на Тамбовщине», в ходе которого дети уяснили, что доброта важна не только для отдельного человека, но и для общества в целом. Если в обществе будет много истинно добрых людей, такое общество будет развиваться и процветать. Ведь там, где люди бескорыстно и искренне помогают друг другу, работа спорится, и

все дела успешно выполняются.

# Конкурсы

18 мая 2022 года, в Школе-ЭКОТЕХ города Котовска прошла торжественная церемония закрытия регионального этапа XIII Всероссийского профессионального конкурса «Воспитатель года России - 2022».

В этом году в конкурсе приняли участие 26 педагогов образовательных организаций области, реализующих программы дошкольного образования. Все они - победители муниципальных этапов конкурса. Приятно отметить, что воспитатель МБДОУ "Детский сад "Алёнка " Казакова Маргарита Александровна вошла в число 9 лауреатов конкурса, сумев успешно пройти испытания 3-х туров регионального этапа, показав профессиональные качества современного педагога, идущего в ногу со временем. Поздравляем!



# Консультації і рекомендації спеціалістів



Мамі

- ✿ Понаблюдайте з ребёнком за первими цвітущими культурними рослинами (тюльпани, нарциси). Продовжайте учить различать части растений: стебель, листья, цвєты.
- ✿ Обратите внимание ребёнка на красоту цвітущего сада: много цвєтов, на их месте вырастут яблоти, вишни и т.д.
- ✿ Продовжайте воспитывать в ребёнке умение видеть красоту природных явлений. Объясните ему, почему весна зелєного цвєта.
- ✿ Рассмотрите вместе одуванчик, уточните его название, внешний вид, части.
- ✿ Отметьте появление первых насекомых. Понаблюдайте за ними в стеклянной банке, а затем выпустите их. Воспитывайте бережное отношение к насекомым. Расскажите ребёнку о муравьях-тружениках, которых все уважают и никто не обижает.
- ✿ Понаблюдайте вместе с ребёнком за бабочкой, божьей коровкой.
- ✿ Формируйте в нём желание оберегать живые существа, не причинять им вред.



## **Салаты каждый день - вкусно и полезно!**



Салаты из свежих овощей и фруктов должны быть в рационе ребенка каждый день. Советуем дома готовить по возможности ежедневно, а в выходные дни обязательно. Салаты очень богаты витаминами, важными для организма. Особенно богаты салаты витамином С, который содержится во всех свежих овощах и фруктах.

Витамин С имеет большое значение для организма. Благодаря ему повышается устойчивость организма к инфекционным заболеваниям. Витамин С принимает активное участие в обмене веществ, способствует росту здоровых клеток и тканей. При недостаточном поступлении в организм витамина С возникает сонливость, утомляемость, недомогание, предрасположенность к инфекциям, кровоточивость десен, тканей.

Для роста детей и укрепления костной ткани очень важным является витамин D. Он содержится в рыбе, яйцах, твороге и молочных продуктах.

Витамины группы В (В1 В2 В6 В12) необходимы для укрепления нервной системы. Они содержатся в ржаном хлебе, в крупах.

Витамин А важен для строения клеток и эпидермиса кожи, содержится в моркови, кураге, в рыбе, мясе.



# ИГРЫ ДЛЯ РАЗВИТИЯ РЕЧИ

## по дороге в детский сад

Сегодня занятость на работе не позволяет многим родителям уделять достаточное количество времени воспитанию и развитию детей. Чтобы это получалось, необходимо использовать каждую свободную минуту. Предлагаем вашему вниманию интересные и занимательные речевые игры, которые будут способствовать развитию речи ребенка, пока вы добираетесь до детского сада или возвращаетесь домой. Лучше развивать речевые навыки в свободном общении с ребенком, в творческих играх. Дети, увлеченные замыслом игры, не замечают того, что они учатся, хотя им приходится сталкиваться с трудностями при решении задач, поставленных в игровой форме. Данные речевые игры способствуют развитию речи, обогащению словаря, внимания, воображения ребенка. С помощью таких игр ребенок научится классифицировать, обобщать предметы. Для достижения положительного результата, необходимо играть ежедневно.

Играть и заниматься с ребенком можно не только за столом дома, но и по пути в детский сад. Уважаемые родители, превратите дорогу в детский сад в игру познавательную, развивающую, интересную как для Вас, так и для вашего ребенка. Игру, которая поможет пробудить его речь и мысли.



# Играем с детьми дома

## Памятка для родителей с советами по проведению игр

**Правило первое:** игра не должна включать даже малейшую возможность риска, угрожающего здоровью детей. Однако нельзя и выбрасывать из нее трудные правила, выполнить которые нелегко.

**Правило второе:** игра требует чувства меры и осторожности. Детям свойственны азарт и чрезмерное увлечение отдельными играми. Игра не должна быть излишне азартной, унижать достоинства играющих. Иногда дети придумывают обидные клички, оценки за поражение в игре.

**Правило третье:** не будьте занудами. Ваше внедрение в мир детской игры – введение туда новых, развивающих и обучающих элементов – должно быть естественным и желанным. Не устраивайте специальных занятий, не дергайте ребят, даже когда у вас появилось свободное время: «Давай-ка займемся шахматами!» Не прерывайте, не критикуйте, не смахивайте пренебрежительно в сторону тряпочки и бумажки. Или учитесь играть вместе с детьми, незаметно и постепенно предлагая свои варианты какого-то интересного дела, или оставьте их в покое. Добровольность – основа игры.

**Правило четвертое:** не ждите от ребенка быстрых и замечательных результатов. Может случиться и так, что вы вообще их не дождетесь! Не торопите ребенка, не проявляйте свое нетерпение. Самое главное – это те счастливые минуты и часы, что вы проводите со своим ребенком. Играйте, радуйтесь открытиям и победам – разве не ради этого придумываем мы игры, затеи.

**Правило пятое:** поддерживайте активный, творческий подход к игре. Дети больше фантазеры и выдумщики. Они смело привносят в игру свои правила, усложняют или упрощают содержание игры. Но игра – дело серьезное и нельзя превращать ее в уступку ребенку, в милость по принципу «чем бы дитя не тешилось».





## **ИГРА «ЧТО ДЛЯ ЧЕГО»**

(активизация в речи сложных слов)

Взрослый предлагает выполнить, где хранятся эти предметы.

хлеб – в хлебнице,

сахар – в сахарнице,

конфеты – в конфетнице,

мыло – в мыльнице,

перец – в перечнице,

салат – в салатнице, суп – в супнице,

соус – в соуснице и т. д.

## **ИГРА «ВМЕСТЕ ВЕСЕЛЕЙ»**

(систематизация словарного запаса.) Добавь одно слово, которое подходит к звуку слова.

Мала, сын (дочь) – что делают?

Летит, клюет – кто?

Дерево, цветы – что делают?

Сидит, стоит – кто?

Кошка, собака – что делают?

Льет, журчит – что?

Шумит, дует – что?

Дождь, снег – что делают?

## **ИГРА «ВЕСЕЛЫЙ СЧЕТ»**

(согласование числительного с существительным и прилагательным)

Вокруг много одинаковых предметов. Какие ты можешь назвать? (дола, деревья, листья, лужи, сугробы, столбы, окна..)

Давай их посчитаем. Один кирпичный дом, два кирпичных дома, три кирпичных дома, четыре кирпичных дома, пять кирпичных домов и т. д.


(Каждый день можно подобрать разные определения к одному слову. Например: кирпичный дом, высокий дом, красивый дом, многоэтажный дом, знаменитый дом..)






Девочки играли в песочнице и перепутали свои ведёрки. Помоги каждой девочке найти своё ведёрко.



Найди кто лишний



★ Рассмотрите картинки. Найдите, покажите и назовите предметы красного цвета.



4

**Учредитель:**

администрация МБДОУ «Детский сад «Алёнка»

**Юридический адрес:**

393360 Тамбовская область, город Кирсанов, улица  
Урицкого, дом 25.

**Телефон:**

8(47537) 3-21-73

**Ответственный  
за выпуск:**

Радянская С.В.

Электронный  
вариант газеты  
размещен на  
официальном сайте

**alenkag37.68edu.ru**

**Дополнительная информация:**

**Наша газета выпускается 1 раз в месяц.  
Следующий номер газеты выйдет в июне 2022 г.**