

# 3 сентября - День солидарности в борьбе с терроризмом





# Как объяснить детям, что такое терроризм?

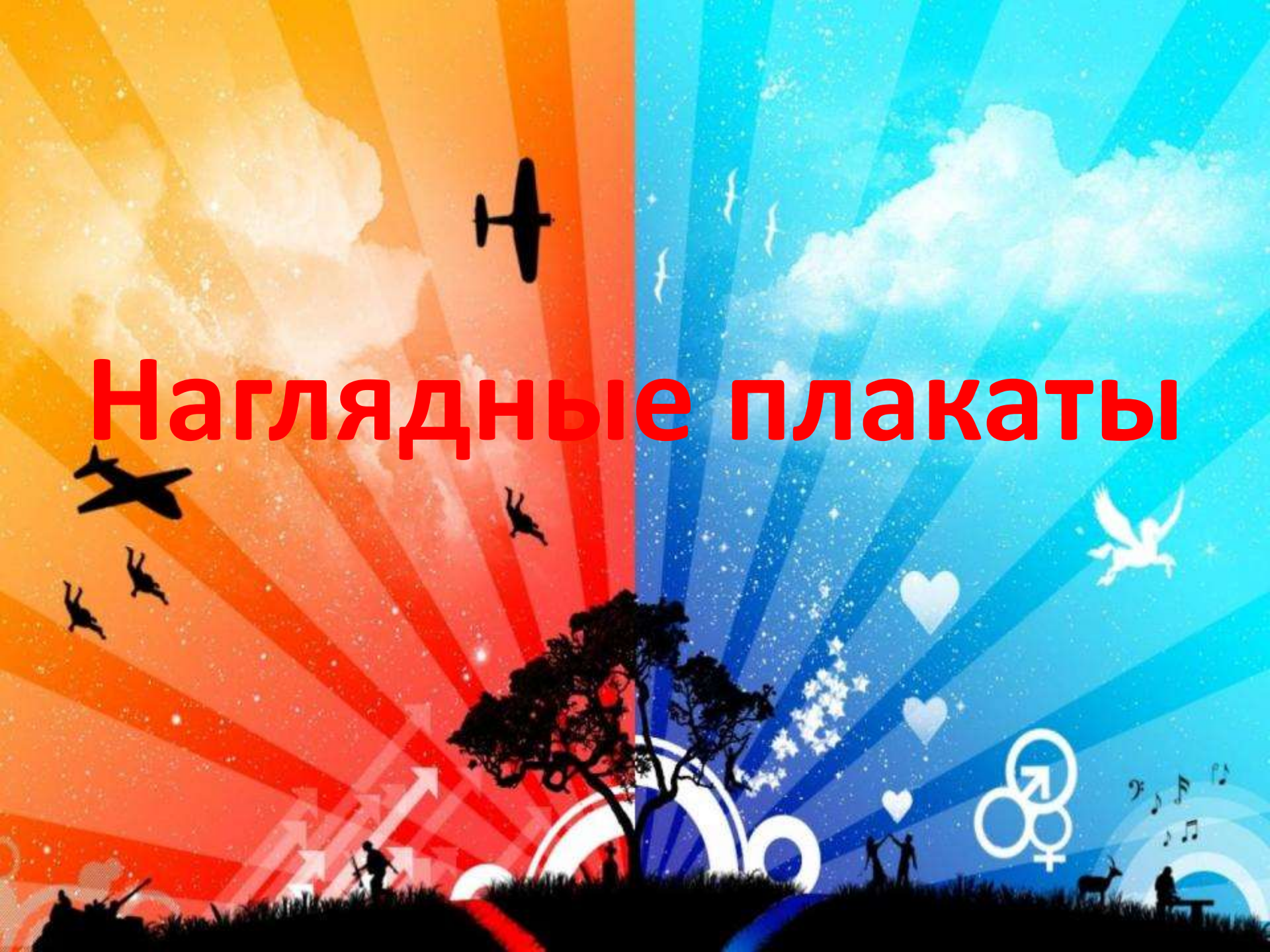
- **Терроризм** – это совершение взрыва, поджога или иных действий создающих опасность гибели людей или других опасных последствий.
- **Террористы** – это люди, которые совершают взрывы, захватывают заложников, ни щадя ни женщин, ни детей.







# Наглядные плакаты





# НАЙДЕННЫЕ ПРЕДМЕТЫ МОГУТ ОКАЗАТЬСЯ БОМБОЙ!

**НЕ ТРОГАЙ!**



**НЕ ПЕРЕДВИГАЙ!**



**НЕМЕДЛЕННО  
СООБЩИ  
О НАХОДКЕ**

**В МАГАЗИНЕ –  
ПРОДАВЦУ**



**НА УЛИЦЕ  
ИЛИ В МЕТРО –  
ПОЛИЦЕЙСКОМУ**



**НЕ ВСКРЫВАЙ!**



**НЕ ТОЛКАЙ!**



**В ТРАНСПОРТЕ –  
ВОДИТЕЛЮ**





**Если ты обнаружил подозрительный предмет на лестничной площадке:**

**1. Не трогай!**

**2. Не открывай!**

**3. Не двигай!**

**4. Предупреди окружающих!**

**5. Отойди, как можно дальше от здания!**

**6. Запомни время обнаружения предмета!**



**7. Не пользуйся мобильным телефоном вблизи подозрительного предмета!**


**8. Дождись прибытия милиции!**





# Незнакомец

Если ты заметишь, что кто-то преследует тебя:



1. Никогда не входи в подъезд или в лифт с незнакомыми людьми, даже с женщинами!



2. Не поддавайся на просьбы незнакомых взрослых отойти в сторону, на предложение сняться в кино!



3. Никогда не принимай от посторонних людей пакеты, сумки, коробки!



4. Если тебя преследует незнакомец, постарайся быстрее выйти в многолюдное место!



# Памятки и алгоритмы действий





# Предметы вызывающие подозрения





Обнаружил  
что-то подозрительное

Не подходи



Не трогай



Позвони





Если вас захватили  
в заложники

Возьмите себя в руки.  
Не противоречьте  
преступникам.  
При общении с  
преступниками  
избегайте  
презрительного тона.  
На вопросы отвечайте  
кратко.





Телефоны  
экстренного реагирования

Единая служба 112

Полиция 02

Пожарная служба 01


Скорая помощь 03





# ВНИМАНИЕ! ТЕРРОРИЗМ

Любой бесхозный предмет, обнаруженный в общественном месте, может представлять опасность.



Взрывные устройства террористов могут быть замаскированы под самые обычные предметы: чемодан, сумку, пакет, свёрток, коробку, игрушку и т.п.



Их могут установить в урнах, под скамейками, в транспорте, на лестничной площадке, в любых общественных местах.

Действия, которые ты должен предпринять при обнаружении бесхозной вещи.



**Не трогай**



**Не вскрывай**



**Не передвигай**



**Сообщи полицейскому**



**Сообщи водителю**



**Сообщи продавцу**



# Памятка ребёнку о безопасности



**1** Не принимай от незнакомых людей сладости или подарки и тем более **не ходи с ними** никуда без ведома родителей. Даже если тебе обещают что-либо показать, покатать на машине или дать поиграть в компьютерную игру. На улице не подходи близко к незнакомым машинам.



**2** Если к тебе обращается незнакомый человек, знай, что ты можешь просто проигнорировать его обращение, молча уйти или даже убежать. Это — не невежливость, а залог безопасности. **Говорить «нет» — нормально!**



**3** Если ты видишь, как незнакомый человек куда-то уводит твоего друга, не пытайся сам проследить за ними. **Позови на помощь старших.**



**4** В любой сложной ситуации ты можешь обратиться к полицейским, работникам торгового центра, родителям с детьми.

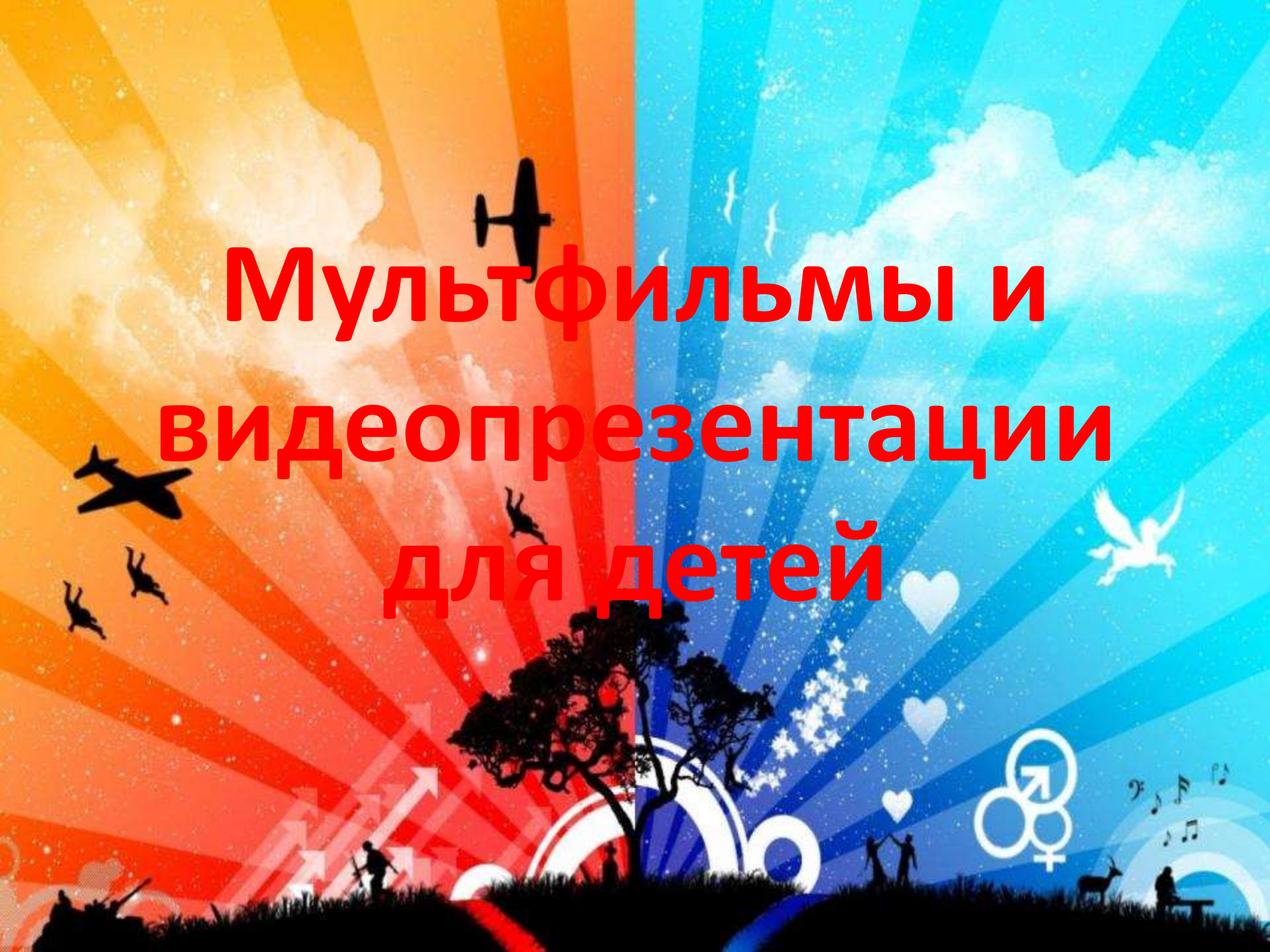


**5** Если тебя принуждают сделать что-либо угрозами или с помощью насилия, ты можешь и даже должен кричать, кусаться, постараться вырваться и убежать.



**6** Обо всем, что тебя тревожит, **можно и нужно рассказать родителям.** Это люди, которым ты можешь доверять.





**Мультфильмы и  
видеопрезентации  
для детей**





# Интересная памятка для детей о безопасности

- <https://www.youtube.com/watch?v=HyllpUlvvx4>



# Мультиантитеррор

<https://www.youtube.com/watch?v=5uQAc6CQq-Q>

<https://www.youtube.com/watch?v=B7YuuW2aMI8>






# «Зина, Кеша и террористы»

<https://www.youtube.com/watch?v=NhY6n3e45gY>





**Наглядная  
информация для  
родителей**



# ТЕРРОРИЗМ - УГРОЗА ОБЩЕСТВУ

## О МЕРАХ ПО ПРОТИВОДЕЙСТВИЮ ТЕРРОРИЗМУ

Федеральный закон Российской Федерации от 4 марта 2006 г. № 35 "О противодействии терроризму" (далее - Закон)

Противодействие терроризму в Российской Федерации основывается на следующих основных принципах:

- 1) обеспечение и защита основных прав и свобод человека и гражданина;
- 2) законности;
- 3) приоритет защиты прав и законных интересов лиц, подверженных террористическим угрозам;
- 4) приоритетность профилактики за осуществление террористической деятельности;
- 5) системность и комплексное использование политических, экономических, правовых, социальных и иных мер противодействия терроризму;
- 6) сотрудничество государства с общественными и религиозными организациями, гражданами и противодействия терроризму;

- 7) приоритет мер предупреждения терроризма;
- 8) комплексность в реализации правительственных решений и структурных мер противодействия террористическим угрозам;
- 9) сочетание правовых и неправовых методов противодействия терроризму;
- 10) комплексность взаимодействия с использованием специальных средств, технических средств, тактика осуществления мероприятий по борьбе с терроризмом, а также с составом их участников;
- 11) недопустимость подталкивания к совершению террористических преступлений и (или) активизации преступной деятельности террористов;
- 12) соразмерность мер противодействия терроризму степени террористической опасности.

## ПРЕДУПРЕДИТЕЛЬНО-ЗАЩИТНЫЕ МЕРЫ

### Необходимо:

- Улучшить и укрепить связь с жителями в их квартирах, учреждениях, предприятиях, школах, детских учреждениях и т.д.
- Улучшить информирование.
- Проводить регулярные проверки (особенно до места жительства).
- Сделать информационные доступы на уровне для общего пользования и провести проверку готовности жителей к эвакуации.
- Обеспечить выделение на содержание помещений артефактов и их хранение.
- Максимально разгрузить школы, детские сады, учреждения и места скопления людей.
- По возможности, лучше использовать людей.
- Обеспечить наличие средств, материалов и служебных помещений на территории объектов.



Видите опасность в том, что происходит вокруг дома (учреждения, предприятия). Выявление должна быть предотвращена и устранена.



### Желательно:

- Жить в доме (учреждении) только в рабочее время.
- Обеспечить надежное ограждение объектов. Не оставлять их открытыми. Закрыть входные двери.
- Улучшить освещение.
- Улучшить вентиляцию.
- Улучшить звукоизоляцию.

## ОБЯЗАННОСТИ ДОЛЖНОСТНЫХ ЛИЦ

### ПРИ ВОЗНИКНОВЕНИИ УГРОЗЫ ТЕРРОРИСТИЧЕСКОГО АКТА

#### Необходимо!



- Улучшить информирование жителями.
- Провести проверку готовности объектов.
- Улучшить освещение объектов.
- Провести проверку готовности объектов.
- Улучшить вентиляцию объектов.
- Улучшить звукоизоляцию объектов.
- Улучшить звукоизоляцию объектов.
- Улучшить звукоизоляцию объектов.

### ПРИ СОВЕРШЕНИИ ТЕРРОРИСТИЧЕСКОГО АКТА

#### Необходимо!

- Провести проверку готовности объектов.
- Провести проверку готовности объектов.
- Провести проверку готовности объектов.
- Провести проверку готовности объектов.

## ДЕЙСТВИЯ НАСЕЛЕНИЯ ПРИ УГРОЗЕ ТЕРРАКТА

• Закрыть окна на ночь. Не открывать их в развешенном состоянии.

• Проверить наличие выключателей, розеток, радиоприемников, радиостанций.

- Подготовиться к эвакуации. Для этой цели в первую очередь должны быть подготовлены: Держатель огнетушителя и аптечка.
- Убедиться в наличии в квартире средств противопожарной защиты.
- Проверить наличие в доме и других помещениях средств противопожарной защиты.
- Проверить наличие в доме и других помещениях средств противопожарной защиты.
- Проверить наличие в доме и других помещениях средств противопожарной защиты.
- Проверить наличие в доме и других помещениях средств противопожарной защиты.
- Проверить наличие в доме и других помещениях средств противопожарной защиты.
- Проверить наличие в доме и других помещениях средств противопожарной защиты.



• Сделать в доме запасные выходы.

• Проверить наличие выключателей, розеток, радиоприемников, радиостанций.

## ВОЗМОЖНЫЕ МЕСТА УСТАНОВКИ ВЗРЫВНЫХ УСТРОЙСТВ



- Магазины (особенно в торговых центрах).
- Магазины.
- Магазины.
- Магазины.
- Магазины.
- Магазины.
- Магазины.
- Магазины.



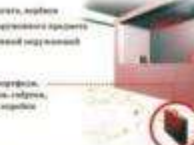
- Магазины (особенно в торговых центрах).
- Магазины.
- Магазины.
- Магазины.
- Магазины.
- Магазины.
- Магазины.
- Магазины.

## ПРИЗНАКИ НАЛИЧИЯ ВЗРЫВНЫХ УСТРОЙСТВ

• Проверить наличие выключателей, розеток, радиоприемников, радиостанций.



- Проверить наличие выключателей, розеток, радиоприемников, радиостанций.
- Проверить наличие выключателей, розеток, радиоприемников, радиостанций.
- Проверить наличие выключателей, розеток, радиоприемников, радиостанций.
- Проверить наличие выключателей, розеток, радиоприемников, радиостанций.



При обнаружении подозрительных признаков немедленно сообщить в органы службы безопасности органов внутренних дел, ФСБ, управление по делам ГО и ЧС.

## ЧТО ДЕЛАТЬ ПРИ ОБНАРУЖЕНИИ ВЗРЫВНОГО УСТРОЙСТВА

- Не паниковать, сохранять спокойствие.
- Не прикасаться к устройству.
- Не трогать его детали и не выключать в электросеть.
- Не прикасаться к устройству.
- Не прикасаться к устройству.
- Не прикасаться к устройству.
- Не прикасаться к устройству.
- Не прикасаться к устройству.



- Проверить наличие выключателей, розеток, радиоприемников, радиостанций.
- Проверить наличие выключателей, розеток, радиоприемников, радиостанций.
- Проверить наличие выключателей, розеток, радиоприемников, радиостанций.
- Проверить наличие выключателей, розеток, радиоприемников, радиостанций.

Внимание!!! Обнаруживая взрывоопасный предмет на месте его обнаружения производится только специалистами МВД, ФСБ, МЧС.

## ПОВЕДЕНИЕ ВОСТРАДАВШИХ



- Проверить наличие выключателей, розеток, радиоприемников, радиостанций.
- Проверить наличие выключателей, розеток, радиоприемников, радиостанций.
- Проверить наличие выключателей, розеток, радиоприемников, радиостанций.
- Проверить наличие выключателей, розеток, радиоприемников, радиостанций.



- Проверить наличие выключателей, розеток, радиоприемников, радиостанций.
- Проверить наличие выключателей, розеток, радиоприемников, радиостанций.
- Проверить наличие выключателей, розеток, радиоприемников, радиостанций.
- Проверить наличие выключателей, розеток, радиоприемников, радиостанций.

## ЕСЛИ ВАС ЗАХВАТИЛИ В ЗАЛОЖНИКИ

### ОСНОВНЫЕ ПРАВИЛА ПОВЕДЕНИЯ

• Проверить наличие выключателей, розеток, радиоприемников, радиостанций.



- Проверить наличие выключателей, розеток, радиоприемников, радиостанций.
- Проверить наличие выключателей, розеток, радиоприемников, радиостанций.
- Проверить наличие выключателей, розеток, радиоприемников, радиостанций.
- Проверить наличие выключателей, розеток, радиоприемников, радиостанций.

• Проверить наличие выключателей, розеток, радиоприемников, радиостанций.

- Проверить наличие выключателей, розеток, радиоприемников, радиостанций.
- Проверить наличие выключателей, розеток, радиоприемников, радиостанций.
- Проверить наличие выключателей, розеток, радиоприемников, радиостанций.
- Проверить наличие выключателей, розеток, радиоприемников, радиостанций.





# ВНИМАНИЕ: ВЗРЫВНЫЕ УСТРОЙСТВА

Взрывные устройства могут быть замаскированы под самые обычные предметы: чемодан, сумку, пакет, сейфчик, коробку, игрушки, авторучку, плитку шоколада и т.п.

НЕ ВСКРЫВАЙ!



НЕ ПЕРЕДВИГАЙ!



НЕ ТОЛКАЙ!



НЕ ТРОГАЙ!



## НЕМЕДЛЕННО СООБЩИ О НАХОДКЕ



В МАГАЗИНЕ –  
ПРОДАВЦУ



НА УЛИЦЕ  
ИЛИ В МЕТРО –  
МИЛИЦИОНЕРУ



В ТРАНСПОРТЕ –  
ВОДИТЕЛЮ

## МЕСТА

ВОЗМОЖНОЙ УСТАНОВКИ  
ВЗРЫВНЫХ  
УСТРОЙСТВ



В ТРАНСПОРТЕ



НА УЛИЦЕ



В ОБЩЕСТВЕННЫХ МЕСТАХ



В ДОМЕ

поведение в чрезвычайных ситуациях

# ТЫ ОКАЗАЛСЯ ЗАЛОЖНИКОМ



Не старайтесь заговорить с террористом, не выясняйте, кто он такой и почему взял заложников. **Не обостряйте ситуацию.**



Если есть такая возможность – привлекая внимание, **свяжитесь** по мобильному телефону с близкими: четко объясните где находитесь.



На всякое движение (встать, пойти в туалет) **спрашивайте разрешения.**



**Постарайтесь запомнить** приметы террористов: лица, одежду, имена, клички, особенности поведения – это поможет спецслужбам.



Услышав хлопки от использования спецслужбами светозумовых гранат, **упадите на пол**, закройте глаза, задержите дыхание.



# ВЗРЫВ, СТРЕЛЬБА

## в помещении



Услышав взрыв, стрельбу, **падайте на пол**, старайтесь прикрыть голову руками.



Постарайтесь **спрятаться за крепкими предметами**. Например, опрокиньте стол и прикройтесь за его столешницей.



Старайтесь **укрыться в том месте**, где стены помещения могут быть наиболее надежны.



Не прячьтесь **вблизи окон или других стеклянных предметов** – осколками вас может ранить.



При ранении **не двигайтесь** – это уменьшит кровопотерю.

# ВЗРЫВ

## на улице



Услышав взрыв, **нужно упасть на землю**, прикрыв голову руками.



Окажите **первую помощь** пострадавшим. Остановите кровотечение, перетянув жгутом или ремнем, конечность выше места ранения.



Не старайтесь **поднимать с земли раненого**, если видно, что у него повреждены части тела.




Если есть **мобильный телефон** – вызовите спасателей, полиции, скорую помощь и позвоните своим близким.



Часто первый небольшой взрыв привлекает внимание любопытных. А после – взрывают большой заряд, и тогда **зрители становятся жертвами**.





**Взрослые будьте бдительны!  
Учитесь сами и учите детей!  
В наших руках наше здоровье  
и здоровье наших детей!**